

INSTRUCCIONES ACCESO PRUEBAS DE CLASIFICACIÓN

Acceso a las aulas virtuales de Campus

Las aulas virtuales donde se realizarán las pruebas de clasificación están alojadas en la plataforma *Campus*. El acceso a dicha plataforma se realiza a través de la siguiente dirección web:


<http://www3.gobiernodecanarias.org/medusa/eforma/campus>

Es necesario iniciar sesión con usuario y contraseña para poder acceder a las aulas. En función del perfil del aspirante nos podemos encontrar con los siguiente casos:

Aspirantes matriculados en algún centro de Canarias o responsables de alumnado matriculado en algún centro de Canarias

El alumnado o los responsables podrán acceder al Campus utilizando las credenciales que utilizan generalmente para acceder a la web de Píncel Ekade. Si por cualquier razón no disponen o no recuerdan la contraseña de acceso pueden solicitar una nueva a través del siguiente enlace:

<https://www3.gobiernodecanarias.org/educacion/cauce/clave/public/forgottenpassword>



Obtener Contraseña

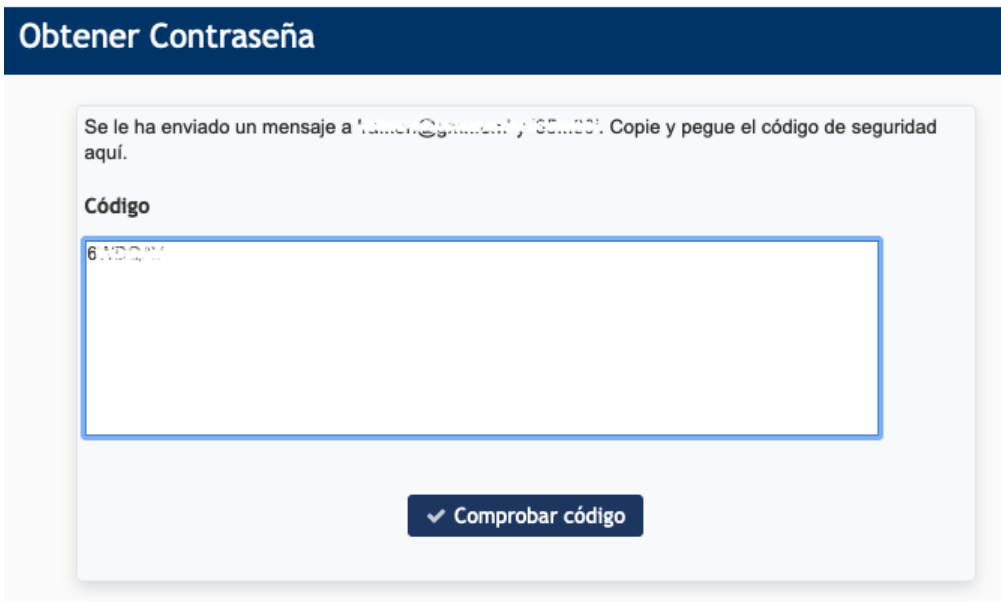
Siga las indicaciones para restablecerla.

CIAL, NIF/NIE o Pasaporte*

 Continuar

En esta la página se le solicitará al usuario el CIAL, NIF/NIE o Pasaporte para iniciar el proceso de recuperación o generación de clave.

Posteriormente se le enviará un SMS y un correo electrónico con un código que deberá introducir en el campo que se muestra a continuación:



Obtener Contraseña

Se le ha enviado un mensaje a 'famer@gobcan.es'; '95...001. Copie y pegue el código de seguridad aquí.

Código

6.WDQ...

✓ Comprobar código

Finalmente, tras introducir el código podrá recuperar o establecer la contraseña que le permitirá acceder a Campus a través de la dirección web indicada en el primer apartado de este documento.

Personal del Gobierno de Canarias (docentes y no docentes)

Este tipo de aspirantes debe utilizar, para acceder a Campus, las credenciales corporativas del Gobierno de Canarias, es decir, el usuario y contraseña que utiliza para consultar la cuenta de correo electrónico del Gobierno de Canarias (@gobiernodecanarias.org).


Si el aspirante necesita recuperar su clave de acceso puede hacerlo siguiendo las indicaciones que se detallan en la siguiente página:

https://www3.gobiernodecanarias.org/educacion/cau_ce/servicios/web/noticias/cambio-contrasena-medusa

Aspirantes que no están matriculados en ningún centro de Canarias

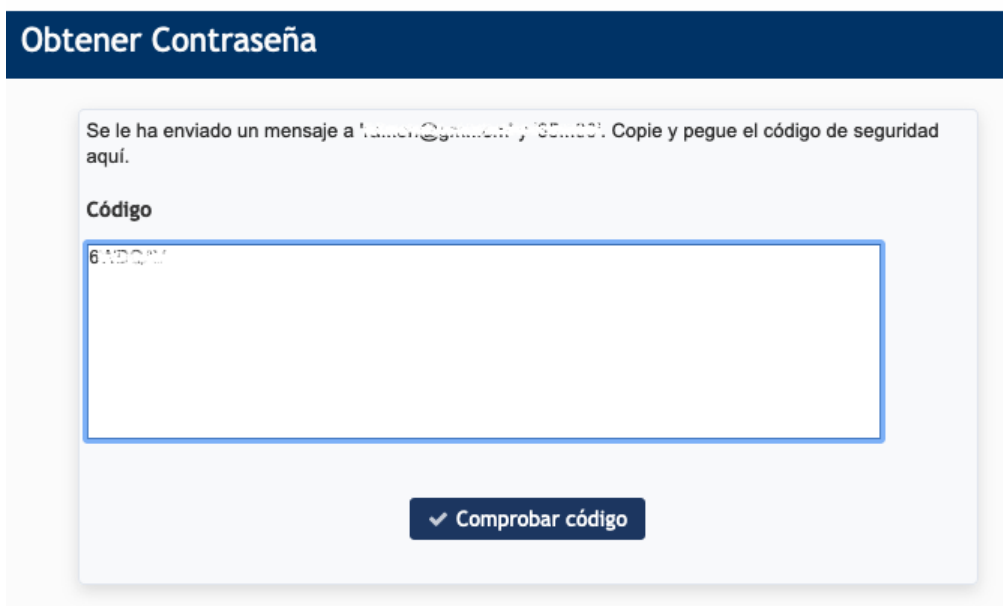
Este tipo de aspirantes no disponen en la actualidad de credenciales que les permitan acceder a Campus. Por lo tanto, deben solicitar una nueva contraseña. Para ello, deben acceder al siguiente enlace:

https://www3.gobiernodecanarias.org/educacion/cau_ce/clave/public/forgottenpassword



En esta página se le solicitará al usuario el CIAL, NIF/NIE o Pasaporte para iniciar el proceso de recuperación o generación de clave.

Posteriormente se le enviará un SMS y un correo electrónico con un código que deberá introducir en el campo que se muestra a continuación:



Finalmente, tras introducir el código podrá establecer la contraseña que le permitirá acceder a Campus a través de la dirección web indicada en el primer apartado de este documento.